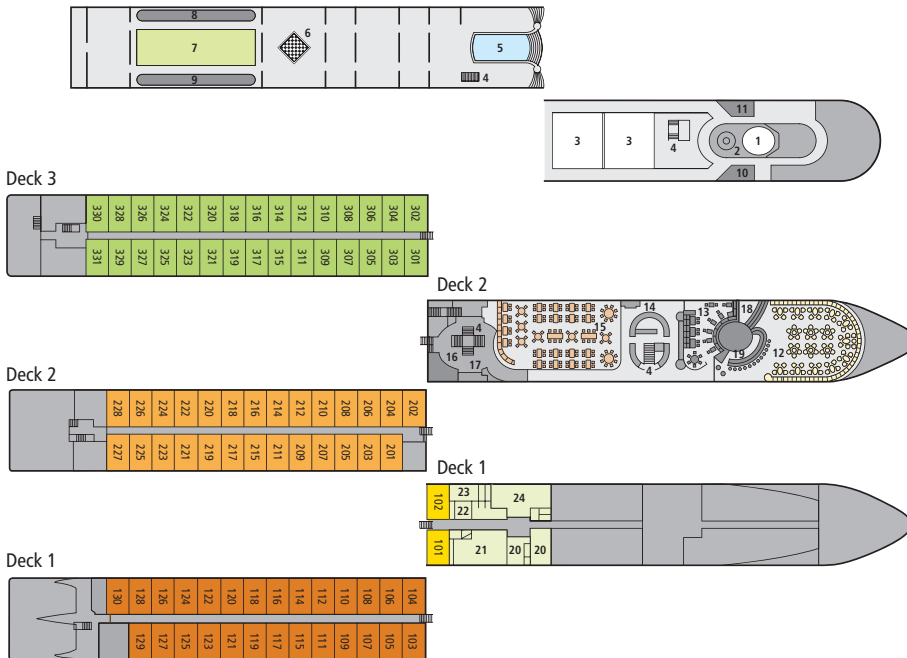


A-ROSA auf der Rhône/Saône: Decks- und Kabinenpläne

DECKS

A-ROSA LUNA/A-ROSA STELLA

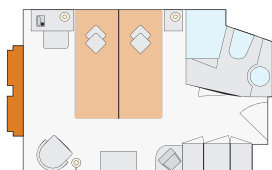


- | | |
|----------------------------------|---------------------|
| 1 Steuerhaus | 17 Foyer |
| 2 Lichtdom | 18 Tanzfläche/Bühne |
| 3 Sonnensegel | 19 Bar |
| 4 Treppe | 20 Massage/Beauty |
| 5 Swimmingpool | 21 Fitnessraum |
| 6 Großfiguren-Schach | 22 Dampfsauna |
| 7 Putting Green | 23 Finnische Sauna |
| 8 Shuffleboard | 24 Ruheraum |
| 9 Spielfläche | |
| 10 Getränkebuffet | |
| 11 Grillbuffet | |
| 12 Lounge | |
| 13 Day-Lounge/
Weinwirtschaft | |
| 14 Buffet | |
| 15 Marktrestaurant | |
| 16 Rezeption | |

Werft: Neptun Stahlbau GmbH, Warnemünde
Passagiere: max. 174 Gäste
Kabinen: 86 Außenkabinen je Schiff
Länge: 125,8 m
Breite: 11,4 m

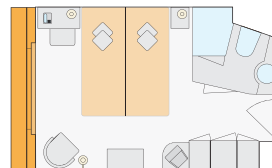
Geschwindigkeit: max. 24 km/h
Antrieb: zweimal 800 kW/insgesamt 2.174 PS
Baujahr: 2004/2005 A-ROSA LUNA, A-ROSA STELLA
Flagge: Deutschland

KABINENGRUNDRISSSE



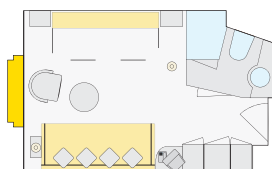
2-Bett-Außenkabine, A,
14,5 m²

Deck 1 (A)



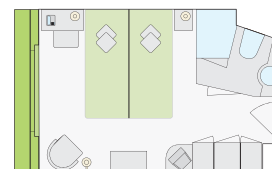
2-Bett-Außenkabine, C,
französischer Balkon,
14,5 m²

Deck 2 (C)



2-Bett-Außenkabine, S,
mit Zusatzbett,
14,5 m²

Deck 1 (S)



2-Bett-Außenkabine, D,
französischer Balkon,
14,5 m²

Deck 3 (D)

Die Fenster können nur in der Kategorie 2-Bett-Außenkabine, C und D, mit französischem Balkon geöffnet werden.