

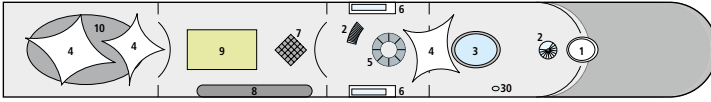
# DECKS- UND KABINENPLAN



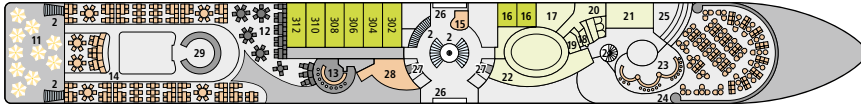
Erleben Sie das Schiff im virtuellen 360°-Rundgang:  
[www.a-rosa.de/donauschiffe](http://www.a-rosa.de/donauschiffe)

- 01 Steuerhaus
- 02 Treppe
- 03 Swimmingpool
- 04 Sonnensegel
- 05 Lichtdom
- 06 Gangway
- 07 Großfigurenspielfläche
- 08 Shuffleboard
- 09 Putting Green & Minigolf
- 10 Mobile Bar & Grillstation
- 11 Restaurant-Außenbereich
- 12 Day-Lounge
- 13 Café-Bar
- 14 Marktrestaurant
- 15 Rezeption
- 16 Massage/Beauty
- 17 Finnische Sauna
- 18 Bio-Sauna\*
- 19 Umkleidekabinen
- 20 Erlebnisduschen
- 21 Ruhebereich\*
- 22 Fitnessbereich
- 23 Loungebar
- 24 Panoramalounge
- 25 Bühne/Tanzfläche
- 26 Foyer
- 27 WC
- 28 Shop
- 29 Gourmet-Buffer mit Live-Cooking
- 30 Außendusche

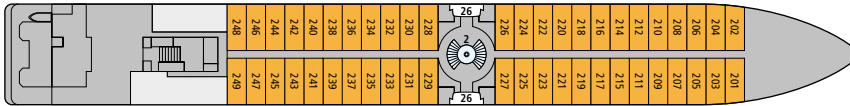
Deck 4 (Sonnendeck)



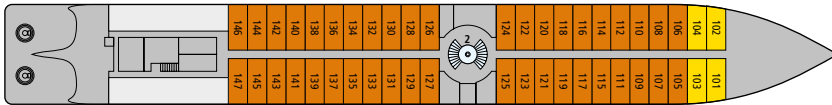
Deck 3



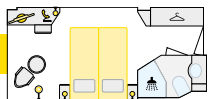
Deck 2



Deck 1



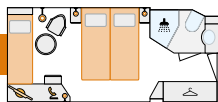
## KABINENGRUNDRISSSE



**S** 2-Bett-Außenkabine, S,  
 14,5 m<sup>2</sup>  
 Deck 1



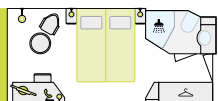
WERFT: Neptun Werft GmbH, Warnemünde  
 PASSAGIERE: max. 242 Gäste  
 KABINEN: 100 Außenkabinen je Schiff  
 LÄNGE: 124,5 m  
 BREITE: 14,4 m  
 GESCHWINDIGKEIT: max. 24 km/h  
 ANTRIEB: zweimal 800 kW/  
 insgesamt 2.174 PS  
 BAUJAHR: 2002 A-ROSA BELLA,  
 2003 A-ROSA MIA, 2004 A-ROSA RIVA  
 FLAGGE: Deutschland  
 (A-ROSA RIVA: Schweiz)



**A** 2-Bett-Außenkabine, A,  
 mit Zusatzbett,  
 15,5 m<sup>2</sup>  
 Deck 1



Die Fenster können nur in der Kategorie  
 2-Bett-Außenkabine C mit französischem  
 Balkon geöffnet werden.

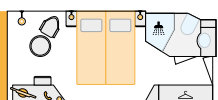


**B** 2-Bett-Außenkabine, B,  
 mit Panoramafenster,  
 16,5 m<sup>2</sup>  
 Deck 3




**HILFSBEDÜRFTIGE UND  
 GÄSTE MIT EINGESCHRÄNKTER  
 MOBILITÄT:**

Diese Schiffe verfügen nur über Treppen,  
 wodurch sich Einschränkungen ergeben  
 können. Eine individuelle Beratung erhalten  
 Sie unter Tel. 0381-202 6001.



**C** 2-Bett-Außenkabine, C,  
 französischer Balkon,  
 16 m<sup>2</sup>  
 Deck 2



\* Bauliche Besonderheit A-ROSA RIVA.